



#### Fondsprofiel

Zwitserleven Selectie Fonds belegt hoofdzakelijk in Zwitserleven Vastgoedfondsen (40%), RobecoSAM SDG High Yield Bonds IH EUR (30%) en ACTIAM Sustainable Emerging Markets Debt Fund (HC) (30%). De verdeling over de fondsen kan maximaal plus of min 5% afwijken van de standaardverdeling.

Het beleggingsdoel is een rendement te behalen dat ten minste gelijk is aan het rendement van de samengestelde benchmark. Deze is opgebouwd uit de benchmarks van de fondsen waarin belegd wordt. Alle fondsen waarin belegd wordt kenmerken zich door een duurzaam beleggingsbeleid. Het fonds heeft duurzame karakteristieken en beoogt bij te dragen aan lange termijn duurzaamheidsdoelstellingen op het gebied van milieu en sociale ontwikkeling en goed ondernemerschap.

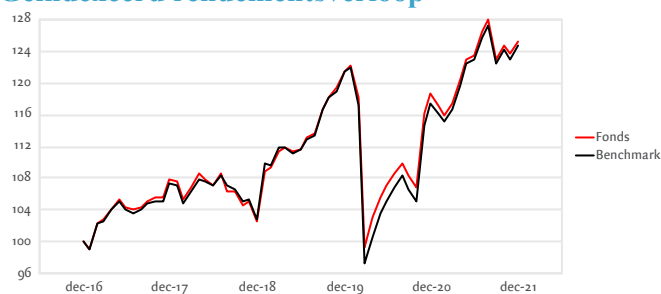
#### Rendement en risico karakteristieken

	Fonds	Benchmark
Standaard deviatie 36m	12,32%	13,16%
Sharpe ratio 36m	0,58	0,53

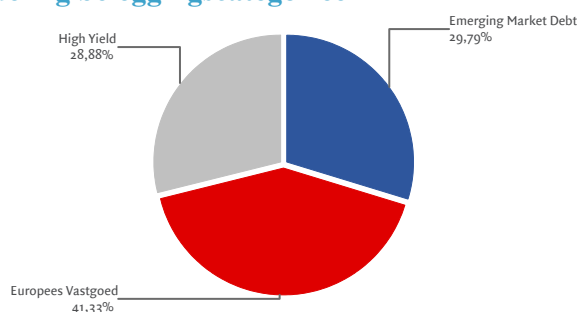
#### Rendement op basis van intrinsieke waarde

	Fonds		Benchmark		
1 maand	1,25%		1,36%		
3 maanden	1,90%		1,90%		
12 maanden	5,59%		6,25%		
3 jaar, geannualiseerd <sup>1)</sup>	6,85%		6,61%		
5 jaar, geannualiseerd <sup>1)</sup>	4,59%		4,50%		
2021	5,59%		6,25%		
	2016	2017	2018	2019	2020
Fonds	8,33%	7,85%	-4,85%	18,36%	-2,39%
Benchmark	7,97%	7,34%	-4,18%	18,08%	-3,42%

#### Geïndexeerd rendementsverloop



#### Verdeling beleggingscategorieën



#### Kerngegevens per 31 december 2021

Beleggingsinstelling	Zwitserleven Institutionele Beleggingsfondsen
Valuta van notering	Euro
Oprichtingsdatum	12-03-2013
Fondsbeheerder	ACTIAM N.V.
Vermogensbeheerder	ACTIAM N.V. & Robeco
Land van vestiging	Nederland
Benchmark	Zie hieronder
Lopende kostenfactor	0,184% (2020)
Beschikbaar via	Verzekeringsproduct Zwitserleven

#### Koersen (euro) en fondsfeiten

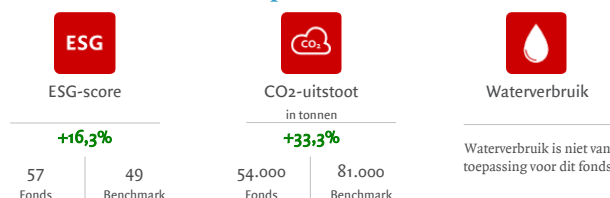
Intrinsieke waarde ultimo maand	39,21
Hoogste koers 12 maanden	40,27
Laagste koers 12 maanden	36,30
Fondsomvang	954.582.726
Uitstaande participaties	24.343.655
SFDR classificatie	8

#### Fundamentele Beleggingsbeginselen (ESG-criteria)\*




\* Klik op de symbolen voor meer informatie

#### Duurzaamheid en Impact<sup>2</sup>



#### Instrumenten ESG-beleid



(\*Klik op de symbolen voor meer informatie)

#### Onderliggende beleggingscategorieën

Europees vastgoed  
High Yield  
Emerging Market Debt

#### Benchmark onderliggende beleggingscategorieën

Europees vastgoed	40%	GPR Sustainable Real Estate Index Europe
High Yield	30%	Bloomberg Barclays Global High Yield Corporate Index
Emerging Market Debt	30%	JP Morgan Emerging Markets Bond Index Global Diversified 1-10 years (Euro hedged)