



#### Fondsprofiel

Zwitserleven Index Wereld Aandelenfonds belegt in duurzaam en systematisch beheerde beleggingsinstellingen die beleggen in aandelen in de regio's Europa (37,5%), Noord-Amerika (35%), Pacific (12,5%) en opkomende landen (15%). De verdeling over de belegging instellingen kan maximaal plus of min 5% afwijken van de doelweging. Het fonds heeft duurzaam beleggen als doel en beoogt om rekening houdend met de van toepassing zijnde uitsluitingscriteria om het rendement van de index zo veel als mogelijk te benaderen. De index is samengesteld uit de benchmarks van de beleggingsinstellingen waarin belegd wordt.

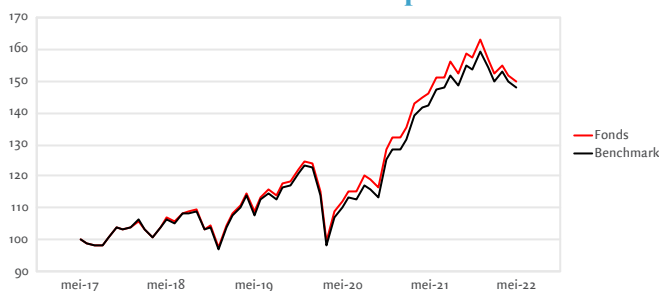
#### Rendement en risico karakteristieken

	Fonds	Benchmark
Standaard deviatie 36m	14,31%	14,36%
Sharpe ratio 36m	0,80	0,79
Tracking error (ex-ante)	4,83%	
Percentage ESG uitsluitingen	28,82%	

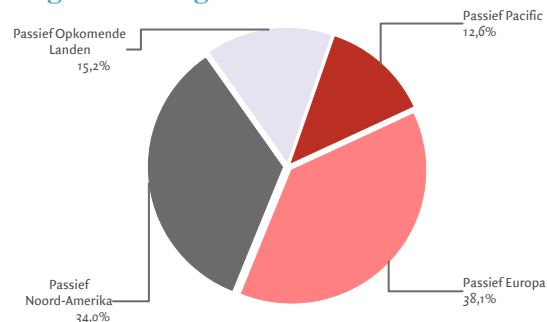
#### Rendement op basis van intrinsieke waarde<sup>2</sup>

	Fonds	Benchmark			
1 maand	-1,56%	-1,13%			
3 maanden	-1,72%	-1,10%			
12 maanden	2,32%	3,95%			
3 jaar, geannualiseerd <sup>1)</sup>	11,11%	11,11%			
5 jaar, geannualiseerd <sup>1)</sup>	8,37%	8,19%			
2022	-8,10%	-6,80%			
	2017	2018	2019	2020	2021
Fonds	10,65%	-6,22%	27,62%	5,73%	23,26%
Benchmark	10,28%	-6,77%	27,12%	3,99%	23,82%

#### Geïndexeerd rendementsverloop<sup>2</sup>



#### Regioverdeling



#### Kerngegevens per 31 mei 2022

Beleggingsinstelling	Zwitserleven Beleggingsfondsen
Valuta van notering	Euro
Oprichtingsdatum	11-06-2019
Fondsbeheerder	ACTIAM N.V.
Vermogensbeheerder	ACTIAM N.V.
Land van vestiging	Nederland
Benchmark	Zie hieronder
Lopende kostenfactor	0,020% (2021)
Beschikbaar via	Verzekeringsproduct Zwitserleven

#### Koersen (euro) en fondsfeiten

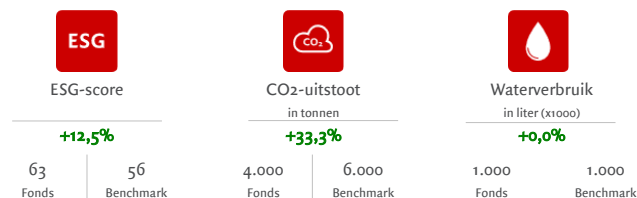
Intrinsieke waarde ultimo maand	58,79
Hoogste koers 12 maanden	64,75
Laagste koers 12 maanden	56,57
Fondsomvang	64.858.877
Uitstaande participaties	1.103.242
Dividenduitkerend	Nee
SFDR classificatie	9

#### Fundamentele Beleggingsbeginselen (ESG-criteria)\*




\* Klik op de symbolen voor meer informatie

#### Duurzaamheid en Impact<sup>3</sup>



#### Instrumenten ESG-beleid

(\*Klik op de symbolen voor meer informatie)



#### Benchmark onderliggende beleggingscategorieën

Europa	37,5%	MSCI Europe Index Net EUR
Noord-Amerika	35%	MSCI North America Index Net EUR
Pacific	12,5%	MSCI Pacific Index Net EUR
Opkomende Landen	15%	MSCI Emerging Markets Index Net EUR

#### Valuta- en landenverdeling

USD	32,82%	Verenigde Staten van Amerika	31,42%
EUR	19,12%	Verenigd Koninkrijk	8,98%
GBP	8,82%	Japan	7,99%
JPY	8,06%	Frankrijk	6,19%
CHF	5,81%	Zwitserland	6,08%
Overig	25,37%	Overig	39,34%